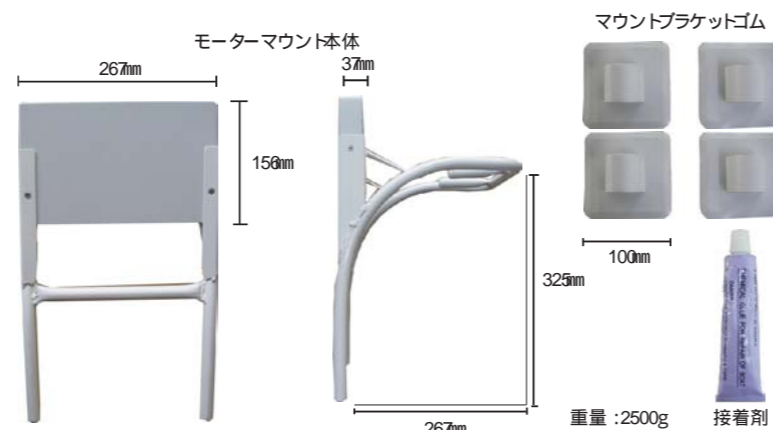


馬力対応 モーターマウントの取り付け方法


【セット内容】
パッケージには以下のものが同梱されております。
ご使用前に必ずご確認ください。梱包には万全を期しておりますが、万が一不足品がございましたら、お取り扱いの販売店までご連絡下さい。

- ・モーターマウント
- ・マウントブラケット 4個 (Size:10cm×10cm)
- ・ゴムポート用接着剤 1個



Step1 取り付け位置を決め、マーキングをします。

ゴムポートを膨らませた状態で位置を決めます。
取り付け時にモーターマウントが垂直になるように、マウントブラケットに沿って鉛筆などで4ヶ所マーキングをして下さい。




Step2 サンドペーパーをかけます。

取り付け位置が濡れていたり、汚れがあればきれいに落として下さい。
ゴムポートのマウントブラケットゴム接着面にサンドペーパーをかけます。ペーパーがけした部分をタオルなどできれいに拭き取ります。

Step3 接着剤を塗ります。

ボートの空気を抜きます。
マウントブラケットゴムに付属のゴムポート用接着剤をムラなく塗り伸ばします。



Step4 乾燥させます。

指先でタッチした時に接着剤が糸状に引かなくなるまで乾燥させます。(1分)



Step5 圧着します。

マーキングした位置に貼り合わせます。この時、空気が入らないように、隅から除々に押さえるように貼り付けます。特に端に隙間ができないように何度も押さえて下さい。



接着後は少なくとも24時間以上は動かさないように放置し、その後もう一度強く圧着し、しっかりと張り付けられているか確認して下さい。きちんと接着されていないと剥がれの原因につながります。

注意 モーターマウントの取付けにはマウントブラケットゴム4点にて取り付けて下さい。ボートの形状によってはブラケットゴムは2ヶ所にしか取り付かない場合があります。
弊社テストでブラケットゴム2ヶ所の取り付けで走行テストを行った結果、問題はありませんでしたが、2ヶ所取り付けでご使用される場合はご自身の判断で行って下さい。

【エレキの取付け】



本製品をお取付けになる前に

本製品は、モーターマウントを付ける事により後付けでエレキを取り付ける事のできる画期的なアイテムです。しかし取り付けは自己の判断と責任において行ってください。
なぜなら、天候の変化や経年変化など使用環境が厳しくなった時や接着工程の失敗などによっての耐久性を100%予測することは不可能な為、ゴムポートとモーターマウントの接着耐久性と強度は保証できませんので、予めご了承頂いた上でご自身の責任においてお取り付けしていただく必要があるためです。

なお、本製品を取り付けるにあたり不安のある方はお取り付けをしないでください。
未使用の場合の返品返金の交換の際の送料は、お客様負担になりますのでご了承下さい。また、以下の確認事項をご確認いただいた上でお取り付けください。

【確認事項】

- ・本製品は、製造過程、輸送時、保管時に細かな傷及び色のムラが生じる場合がありますが、性能上支障はございません。
- ・荒れた湖や海で高速走行にてご使用になると本製品が、曲がったり、壊れることがあります。荒れた湖や海はでのご使用の際にはスピードに注意し、ご使用ください。
- ・取り付け加工費等費用に関しては弊社では一切負担しかねますので、お取り付け前に十分に弊社販売代理店にご相談ください。
- ・本製品を取り付けるにあたって発生する工賃は製品代金に含まれません。
- ・本製品を使用することによりエンジン及び他の製品に不具合が生じても弊社は責任を負いません。天災・公害・火災にて破損された場合、又は、使用条件以外でのご使用にて破損された場合にも弊社は責任を負いません。
- ・弊社は、本製品を使用しての航海における事故等による損害賠償は一切応じかねます事を予め御了承願います。
- ・取り付け後、お客様みとって満足な効果が得られるかどうかは船の状況やお客様の主観によって異なります。仮に満足行く効果が得られなかったとしても、返品には応じかねることと、接着剤の後が残ります事をご理解の上お取り付けください。

以上の規定をご同意の上、お取り付け、ご使用ください。お取り付け頂いたということは上記規定に同意されたものとさせていただきます。ご不明な点などございましたらお問い合わせ下さい。



安全上のご注意

- ・取付け作業中は必ず換気をよくして下さい。
- ・本体は衝撃や極度な熱から避けるようにして下さい。
- ・必ず使用前には剥がれ等がないか確認の上、船外機・エレキの取り付けを行って下さい。また、使用中は時折接着面に異常がないか確認をし、異常が確認された場合は直ちに使用をやめ、再度接着をして下さい。
- ・船外機の取付けに関してはご自身の判断で行って下さい。
- ・付属の接着剤は接着用途以外には使用しないで下さい。
- ・直射日光を避け、湿気の少ない涼しい場所で保管して下さい。
- ・本製品は馬力に対応していますが、取り付ける船体の強度によっては全開航行には対応しない場合もありますので、その場合にはスピードを落としてご使用下さい。
- ・目や皮膚を接着しないようにご注意下さい。誤って目に入ってしまった場合は、多量の水で洗眼し、速やかに医師の診断を受けて下さい。
- ・火気のあるところでは決して使用・保管はしないで下さい。
- ・子供の手の届かないところに置き、いたづらをしないように注意して下さい。
- ・接着剤を使い切った後は、燃えないゴミとして処理して下さい。
- ・船外機の適合につきましては、装着するゴムポートのメーカーにお問い合わせ下さい。
- ・本製品を使用してのゴムポート・船外機等の損傷、及び事故に対して、弊社は一切の責任を負いません。